بزرگ‌ترین شرکت‌های تولیدکننده سیمان



هولسیم	حلزون آنهویی	مصالح ملی چین	هایدلبرگ	CEMEX	ایتالسمنتی
۳۸۶ میلیون تن	۲۸۸ میلیون تن	۱۷۶ میلیون تن	۱۲۱ میلیون تن	۸۷ میلیون تن	۷۶/۶ میلیون تن



آمار غلط مشاور یکی از کاندیداها در خصوص تحریم‌ها و شرایط سقوط اقتصادی از یک تلاش هدفمند پرده برداشت

تحریم دستاوردها!

روز سه‌شنبه هفته جاری مشاور سیاست خارجی یکی از نامزدهای انتخابات ریاست‌جمهوری در یک برنامه تلویزیونی در حالی اعلام کرد که رشد اقتصادی در شرایط تحریم کاهش یافته که متوسط رشد اقتصادی در دولت سیزدهم براساس گزارش بانک مرکزی ۴/۳ درصد بوده که بالاترین نرخ در ۷ سال اخیر است. از سوی دیگر، باید توجه داشت رشد اقتصادی در حالی رقم خورد که همچنان تحریم‌های بین‌المللی علیه کشورمان وجود دارد اما به گفته کارشناسان خنثی‌سازی تحریم اتفاق افتاده است.

رهبر معظم انقلاب در دیدار اعضای ستاد بزرگداشت سالگرد سردار قاسم سلیمانی در ۲۶ آذر ۹۹ فرمودند: «رفع تحریم دست دشمن است و خنثی‌کردن تحریم دست ما است؛ دشمن باید رفع تحریم کند اما خودمان می‌توانیم این تحریم دشمن را خنثی کنیم. پس این مقدم است، این درست است؛ بیشتر دنبال این باشیم.» ایشان همچنین افزودند: «البته نمی‌گوییم دنبال رفع تحریم نباشیم، چراکه اگر بتوان تحریم را رفع کرد، حتی یک ساعت هم نباید تأخیر کنیم، اگرچه اکنون چهار سال است که تأخیر شده و از سال ۹۵ که بنا بود همه تحریم‌ها یکباره برداشته شود، تا امروز نه‌تنها تحریم‌ها برداشته نشد، بلکه زیادتر هم شد. اگر بتوان با روش درست، عاقلانه، ایرانی-اسلامی و عزتمندانه تحریم‌ها را برطرف کرد باید این کار را انجام داد اما تمرکز عمده باید بر خنثی‌سازی تحریم‌ها باشد که ابتکار آن به دست شما است.»

آن‌طور که رهبر معظم انقلاب اسلامی تاکید داشتند که در کنار رفع تحریم‌ها باید خنثی‌سازی تحریم نیز پیگیری شود، برخی مشاوران نامزدهای انتخابات ریاست‌جمهوری در رسانه‌ملی عنوان می‌کنند که راه‌حل مشکلات کشور از آمریکا می‌گذرد و از سوی دیگر خنثی‌سازی تحریم در داخل را نتیجه تغییر سیاست غرب می‌دانند.

خنثی‌سازی تحریم

حضور ایران در شانگهای و بریکس و سازمان‌های جهانی دیگر باعث شد تجارت نه‌تنها با کشورهای مختلف افزایش یابد، بلکه در زمینه نقل و انتقال پول نیز از ارزهای غیر دلاری استفاده شود. کارنامه دولت سیزدهم در خنثی‌سازی تحریم‌ها نشان می‌دهد فروش نفت افزایش یافته است و پول آن نیز در اختیار کشور قرار می‌گیرد. نکته قابل توجه اینجا بود که مشاور سیاست خارجی یکی از نامزدهای انتخابات ریاست‌جمهوری مدعی شد در دولت سیزدهم هزار تحریم به تحریم‌های قبلی افزوده شده و با این شرایط متوسط رشد اقتصادی کشور ۴/۲ درصد بوده است.

این مشاور روز سه‌شنبه نمودار سقوط اقتصاد کشور همزمان با تحریم در دولت گذشته را نشان داد تا به مردم بگوید «رشد اقتصادی با وجود تحریم شدنی نیست» اما بانک مرکزی گزارش رشد اقتصادی سال ۱۴۰۲ را منتشر کرد که نشان می‌دهد اقتصاد ایران در سال گذشته با رشد ۴/۵ درصدی، بالاترین رکورد هفت سال اخیر را ثبت کرده است.

برخی مشاوران نامزدهای انتخابات ریاست‌جمهوری در رسانه‌ملی عنوان می‌کنند که راه‌حل مشکلات کشور از آمریکا می‌گذرد و از سوی دیگر خنثی‌سازی تحریم در داخل را نتیجه تغییر سیاست غرب عنوان می‌کنند

گزارش جدید بانک مرکزی همچنین نشان می‌دهد اقتصاد کشور در تمام زیربخش‌ها شامل کشاورزی، نفت و گاز، صنایع و معادن و همچنین خدمات، رشد مثبت را تجربه کرده است. رشد ۱۴/۷ درصدی بخش نفت آن هم با وجود تداوم تحریم‌های نفتی، نکته دیگر گزارش بانک مرکزی بود.

طبق این گزارش، نرخ رشد تشکیل سرمایه در سال گذشته به ۷/۲ درصد رسیده که بالاترین نرخ از ابتدای دهه ۹۰ تا امروز است. تمام این ارقام حاکی از روند رو به رشد اقتصاد کشور است. بااین‌حال نمایش ظریف در میزگرد سیاسی شبکه سه، معنای دیگری به گزارش اخیر بانک مرکزی داد؛ روزی که او با افتخار نمودار سقوط اقتصاد کشور همزمان با تحریم در دولت گذشته را نشان می‌دهد تا به مردم بگوید: «رشد اقتصادی با وجود تحریم، شدنی نیست!»

تولید ناخالص داخلی

در این گزارش قید شد که عملکرد تولید ناخالص داخلی کشور در سال ۱۴۰۲ «با احتساب نفت» و «بدون احتساب نفت» به قیمت‌های ثابت سال ۱۳۹۵ به ترتیب به ۱۵۸۳۸/۴ و ۱۴۳۷۸/۹ هزارمیلیارد ریال رسید که نسبت به سال قبل از آن به ترتیب با افزایش ۴/۵ و ۳/۶ درصدی همراه شد.

گزارش اخیر بانک مرکزی از رکوردشکنی رشد اقتصادی کشور در ۱۴۰۲، ادعای روزگذشته همراهان یکی از نامزدهای انتخابات ریاست‌جمهوری که سال‌های ۹۲ تا ۱۴۰۰ را سال‌های نرخ رشد اقتصادی مطرح و از برجام حمایت کرد نقض نمود. بررسی رشد اقتصادی در سال‌های ۹۲ تا ۹۹ نشان می‌دهد فقط در سال‌های ۹۵ و ۹۶ رشد اقتصادی متوالی مثبت رخ‌داد که آن هم باثبات نبود، از رشد ۸/۷ درصد در سال ۹۵ به رشد ۲/۲ درصد در ۹۶ می‌رسیم و سال‌های ۹۷ و ۹۸ رشد اقتصادی منفی ۳ درصد و منفی ۲/۹ درصد رقم می‌خورد.

برش

حذف آمار ۳ سال گذشته

روز سه‌شنبه مشاور سیاست خارجی یکی از نامزدهای ریاست جمهوری، نمودارهایی در رسانه ملی در معرض دید عموم قرار داد و با استناد به آنها ادعا کرد همواره در مقاطع زمانی مختلف هرگاه ایران تحریم شد، رشد اقتصادی کشور سقوط کرد و با خروج ترامپ از برجام و تحریم‌های جدید، شاهد کاهش نرخ رشد اقتصادی در کشور بودیم. وقتی به نمودارهای نشان داده شده باز می‌گردیم مشخص می‌شود عمدا یا در بهترین حالت سهوا عملکرد دولت رئیس جمهور شهید از این نمودارها حذف شده و نمودار یاد شده صرفا تا سال ۲۰۲۰ یعنی ۱۳۹۹ را نشان می‌دهد. ناگفته نماند که هیچ یک از نامزدهای انتخابات ریاست جمهوری موافق تحریم نیست زیرا ادامه این روند به طور مستقیم بر معیشت مردم تأثیر گذار بوده و هست. نکته حائز اهمیت این است که مسئولان دولت یازدهم و دوازدهم در پی اعمال تحریم‌ها نتوانستند راهی برای خروج از این بن‌بست پیدا کنند که به همین دلیل وضعیت اقتصاد کشور به مذاکرات گره خورد و به اصطلاح کارشناسان، اقتصاد کشور شرطی شد. از این رو مقام معظم رهبری بارها در سخنان‌شان دهه ۹۰ را به عنوان یک دهه سیاه در اقتصاد ایران معرفی کرده‌اند زیرا عمده شاخص‌های اقتصادی در این دهه روند نزولی به خود گرفته بود.

در همین سه سال گذشته شاهد وقوع حوادث مختلفی بودیم که هرکدام می‌توانست به جهش چند برابری نرخ دلار در کشور منجر شود؛ از جمله اغتشاشات سال ۱۴۰۱ و عملیات نظامی وعده صادق اما مشاهده شد حتی در این وضعیت نیز قیمت ارز ثبات نسبی خود را حفظ کرد و حتی شاهد رشد صد درصدی نرخ دلار هم نبودیم؛ در صورتی که سال ۹۷ و در حالی که دلار در کانال ۳۰۰۰ تومان بود فقط با خروج آمریکا از برجام به یکباره روند صعودی گرفت و در مدت دو سال چیزی نزدیک به ۱۰ برابر رشد کرد.

متوسط رشد اقتصادی سالانه کشور در دولت‌ها

منبع: بانک مرکزی

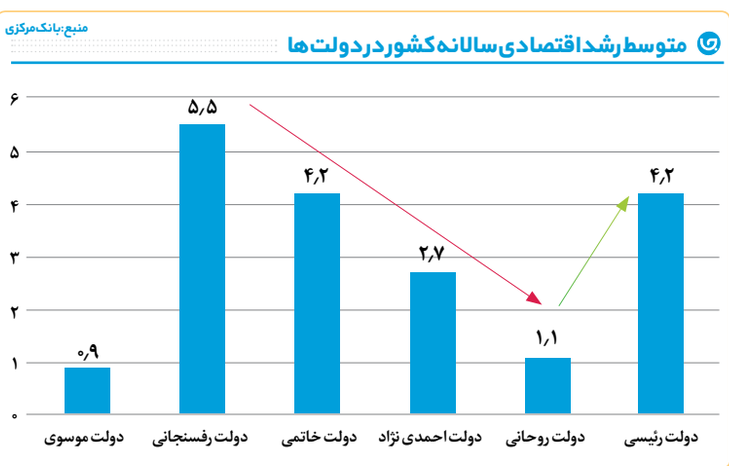

رشد اقتصادی در سال‌های تحریم

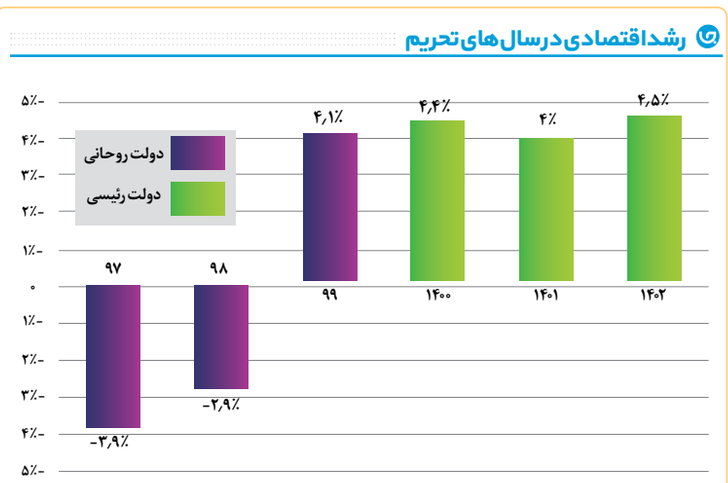

روند تشکیل سرمایه در اقتصاد ایران

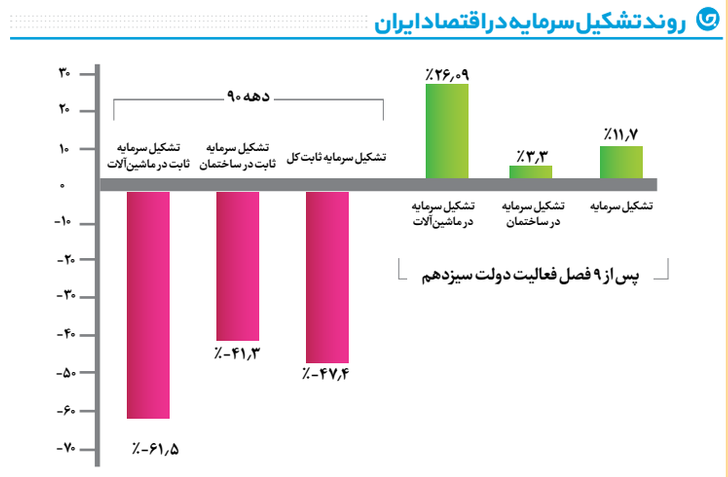

گزارش

افزایش فروش نفت با دیپلماسی فعال شهید رئیسی

یک کارشناس انرژی با رد ادعای برخی نامزدهای انتخاباتی درباره کاهش فروش نفت در دولت شهید رئیسی گفت: دولت دوازدهم با پر کردن بخش مهمی از کشتی‌های تجارت نفت ایران به دلیل ناتوانی در فروش نفت‌خام باعث شد بیش از ۸۰ میلیون بشکه ذخایر نفت خام و میعانات گازی شناور روی آب در زمان تحویل دولت به آقای رئیسی داشته باشیم. اگر توانایی فروش بود چرا این میزان نفت خام فروش نرفته را برای دولت شهید رئیسی گذاشتند؟

همزمان با رقابت‌های انتخاباتی موضوعاتی مطرح می‌شود که محل مناقشه و بحث است؛ یکی از این موضوعات مسأله اثر تحریم بر میزان فروش نفت است؛ برخی نامزدها و نمایندگان‌شان مدعی‌اند در دولت شهید رئیسی نفت فروش نرفت؛ حتی برخی مدعی شدند در دولت رئیسی فروش نفت با اجازه آمریکا بوده است! سیدعلی مرتضوی، کارشناس انرژی در رابطه با وضعیت فروش نفت خام در دولت شهید رئیسی، با رد این ادعا گفت: دولت شهید رئیسی مسیر راهبردی را برای خنثی کردن تحریم‌ها و توسعه فروش نفت خام و درآمدهای ارزی در پیش گرفت که تاکنون هم ادامه داشته است؛ به نحوی که باوجود تشدید تحریم‌های آمریکا، ایران در فروش نفت خام از ۳۰۰ هزار بشکه به ۱/۶ میلیون بشکه در روز موفق بوده و تحریم‌ها را کاملا بی‌اثر کرده است. این کارشناس حوزه سیاست‌گذاری اقتصادی در مورد ادعای شل کردن پیچ تحریم در عین اضافه شدن ۱۰۰۰ تحریم جدید در دولت شهید رئیسی گفت: دولت سیزدهم اقدامات راهبردی را برای افزایش تولید و صادرات نفت خام انجام داده است. پیش از این دولت روحانی با پر کردن بخش مهمی از کشتی‌های تجارت نفت ایران به دلیل ناتوانی در فروش نفت خام باعث شد در زمان تحویل دولت به آقای رئیسی بیش از ۸۰ میلیون بشکه ذخایر نفت خام و میعانات گازی شناور روی آب داشته باشیم و اگر توانایی فروش بود چرا این میزان نفت خام فروش نرفته را برای دولت بعد گذاشتند؟ دولت سیزدهم نه فقط در مواجهه با تحریم‌ها منفعل عمل نکرد بلکه هم کل نفت خام شناور روی دریا را به فروش رساند و هم توانست تولید روزانه نفت خام را ۱/۴ میلیون بشکه معادل ۳/۵ میلیون بشکه در روز افزایش دهد.

میزان فروش نفت در سال‌های مختلف

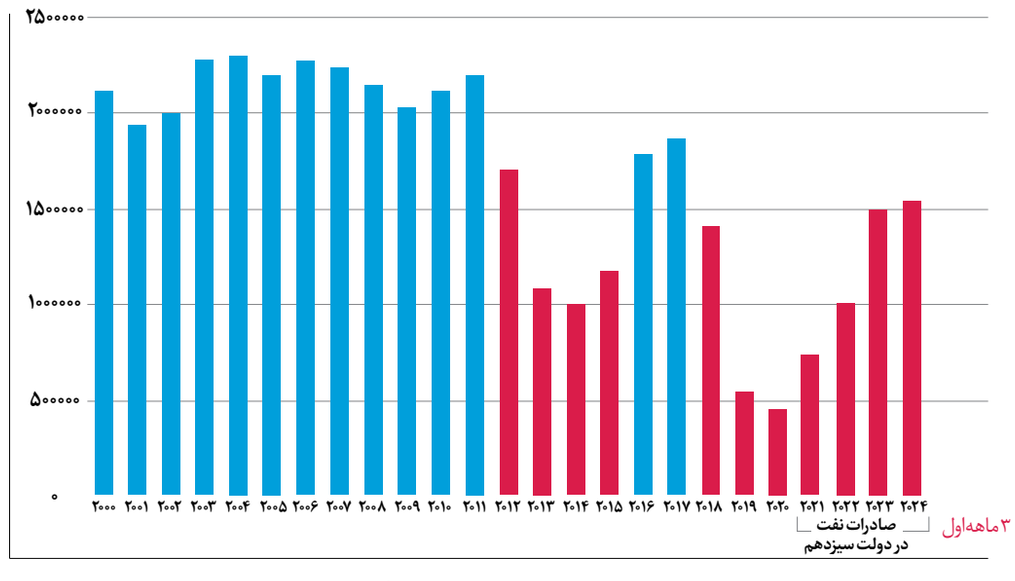

مشاور سیاست خارجی یکی از نامزدهای انتخابات ریاست جمهوری جدول فروش نفت را در رسانه ملی نشان داد اما این آمار ناقص تا سال ۲۰۲۰ بود. در جدولی که در بالا مشاهده می‌شود میزان صادرات نفت تا سه ماهه اول ۲۰۲۴ نیز آورده شده است.

نگاه

محمد شیربیجان | معاون سیاست‌گذاری پولی بانک مرکزی

جزئیات رشد اقتصادی از دهه ۹۰ تاکنون



متوسط رشد اقتصادی در سال‌های ۱۳۹۱ تا ۱۳۹۹، معادل ۰/۵ درصد بوده است، این در حالی است که متوسط رشد اقتصادی در سال‌های ۱۴۰۰ تا ۱۴۰۲ معادل ۴/۵ درصد بوده است. متوسط رشد سرمایه‌گذاری در بازه زمانی سال‌های ۱۴۰۰ تا ۱۴۰۲ نیز معادل ۶/۴ درصد بوده است؛ همچنین متوسط رشد سرمایه‌گذاری در سال‌های ۱۳۹۱ تا ۱۳۹۹ منفی ۷/۱ درصد بوده است.

رشد اقتصادی سال ۱۴۰۲ در تداوم رشد اقتصادی مثبت سال‌های ۱۴۰۰ و ۱۴۰۱ رخ داد و می‌تواند بر این مهم دلالت داشته باشد که وضعیت اقتصاد کلان کشور از وضعیت رکودی خارج شده است. علاوه بر این، رشد اقتصادی توأمان با رشد سرمایه‌گذاری بوده که می‌تواند نوید بخش تداوم رشد اقتصادی در سال‌های آتی باشد. نکته دیگر این‌که رشد اقتصادی مذکور در تمام بخش‌های اقتصادی محقق شده است. بدین معنا که در تمام چهار گروه اقتصادی، رشد اقتصادی مثبت و باکیفیت داشتیم.

رشد تولید ناخالص داخلی به قیمت بازار که تصویر جامع‌تری از رشد فعالیت‌های مختلف و شرایط اقتصادی ارائه می‌دهد، معادل ۵ درصد بوده است. این عدد نسبت به سال ۱۴۰۱، معادل ۱/۲ درصد افزایش پیدا کرده است. تولید ناخالص داخلی به قیمت پایه معادل ۴/۵ درصد بوده است که نسبت به سال ۱۴۰۱ معادل ۰/۵ درصد افزایش داشته است.

رشد اقتصادی گروه نفت، ۱۴/۷ درصد بوده که نسبت به سال قبلش ۴/۷ درصد افزایش داشته است. همچنین رشد اقتصادی در گروه صنایع و معادن ۴/۵ درصد و مشخصا زیربخش صنعت ۴/۴ درصد، گروه خدمات ۳/۸ درصد و گروه کشاورزی، ۰/۲ درصد بوده است. البته امیدواریم در گروه کشاورزی امسال باتوجه به شرایط اقلیمی وضعیت مناسب‌تر باشد. خوشبختانه رشد سرمایه گذاری در سال ۱۴۰۲، معادل ۷/۲ درصد بوده که این عدد نسبت به سال قبل از آن، ۰/۵ واحد درصد بهبود یافته است. علاوه‌براین سرمایه‌گذاری در ماشین‌آلات معادل ۷/۹ درصد بوده است. همچنین در ساختمان عدد بسیار مناسب و معادل ۷/۱ درصد بوده است. این در حالی است که سرمایه گذاری در بخش ساختمان در سال ۱۴۰۱ معادل ۱/۲ درصد بوده است. از این رو در بخش ساختمان به تفکیک سرمایه‌گذاری به قیمت جاری بخش دولتی ۵۲/۷ درصد و بخش خصوصی ۴۶/۲ درصد بوده است که براساس قیمت واقعی ۷/۱ درصد بوده؛ این امر نشان می‌دهد که سرمایه‌گذاری در زیرساخت‌ها به میزان قابل توجهی افزایش یافته است.

اقتصاد بین‌الملل

گران‌ترین شهرهای جهان برای مهاجران در سال ۲۰۲۴



شهرهای هنگ‌کنگ و سنگاپور در صدر فهرست جدید جهانی گران‌ترین شهرهای جهان برای مهاجران قرار گرفته‌اند. براساس گزارش هزینه زندگی ۲۰۲۴ دانشگاه مرسر آمریکا، هزینه‌های بالای مسکن باعث شد زوریخ، ژنو، بازل و برن در صدر جدول قرار گیرند. نیویورک با یک پله سقوط در جایگاه هفتم قرار گرفت. لندن با ۹ پله افزایش نسبت به رتبه‌بندی سال گذشته، جایگاه هشتم را به خود اختصاص داد.

گزارش مرسر حاکی است که افزایش هزینه‌های مسکن و تورم، مشکلاتی را برای مهاجران ایجاد کرده است. ایوون ترابر، از کارشناسان دانشگاه مرسر، در بیانیه‌ای مطبوعاتی اعلام کرد که چالش‌های هزینه زندگی تأثیر قابل توجهی بر سازمان‌های چندملیتی و کارکنان آنها داشته است.

ترابر می‌گوید هزینه‌های بالای زندگی ممکن است باعث شود که افراد هزینه‌های خود را کاهش دهند یا حتی برای رفع نیازهای اولیه خود تلاش کنند. کارفرمایان برای جبران این چالش‌ها، می‌توانند بسته‌های جبرانی که شامل کمک‌هزینه مسکن یا یارانه می‌شود یا سایر خدمات حمایتی را ارائه دهند.

هفت شهر ایالات‌متحده از جمله لس‌آنجلس (مقام دهم)، هونولولو (در جایگاه دوازدهم) و سانفرانسیسکو (در مقام سیزدهم) در بین ۲۰ شهر برتر قرار گرفتند. سیدنی پرهزینه‌ترین مکان منطقه اقیانوس آرام بود و رتبه ۵۸ را از آن خود کرد. تورنتو گران‌ترین شهر کانادا با رتبه ۹۲ و بمبئی گران‌ترین مقصد هند با رتبه ۱۳۶ بود.

مرسر، هزینه نسبی بیش از ۲۰۰ کالا و خدمات از جمله مسکن، حمل‌ونقل، غذا، پوشاک و کالاهای مرتبط را اندازه‌گیری کرد.

براساس گزارش بلومبرگ هنگ‌کنگ، سنگاپور، زوریخ، ژنو، بازل، برن، نیویورک، لندن، ناسائو، باهاما و لس‌آنجلس به عنوان شهرهای برتر جهان برای مهاجران هستند.